


肺腫瘍手術を受けられる @PATIENTNAME 様の入院診療計画書 No.1

主治医	花岡 伸治 印	入院病棟	53病棟
説明日	@SYSDATE	看護師長	長濱 敦子
		担当看護師	@USERNAME
		その他の医療従事者	病棟薬剤師:梅本裕子 栄養士:式見 良博






説明を受けた患者様もしくはご家族様のサイン: _____

経過	入院当日 / ~手術前々日 /	手術前日 /	手術当日(手術前) /
達成目標	手術について、心配なことや分からないことを医師や看護師に伝えることができる		手術について受け入れることができる
処置・手術		・麻酔科医師による術前診察があります	・手術開始1時間前に手術室へ向かいます
点滴・内服	<input type="checkbox"/> 指示通り内服して下さい <input type="checkbox"/> 中止薬() 中止薬以外は内服して下さい	<input type="checkbox"/> 指示通り内服して下さい ・21時に下剤の内服があります ・内服薬を全てお預かりさせていただきます	<input type="checkbox"/> 指示通り内服して下さい <input type="checkbox"/> (時 分)より点滴があります
検査	<input type="checkbox"/> (/ 時 ~ / 時)の 24時間、尿を蓄尿器に貯めて頂きます		
活動・安静度 リハビリ	・病院内の歩行ができます		・制限はありません ※手術前のため、なるべく病棟にいて下さい
食事	・制限はありません	・夕食後以降は絶食です <input type="checkbox"/> 水分は(時 分)まで摂取可能です	・絶飲食です 
清潔	・入浴 ※髭を剃り、爪を切って下さい(マニキュアも除去して下さい)		・入浴できません
排泄	・トイレ		・トイレ
患者様及び ご家族への説明	・手術について医師より説明があります ・病棟看護師手術時間・必要物品の説明があります(オリエンテーション用紙を配布します) ・手術室看護師の術前訪問があります <input type="checkbox"/> ICUに入室される場合は、ICU看護師の術前訪問があります ・必要物品の準備をしてください		・手術室へ行く前に着替えをします ・弾性ストッキングを履いて頂きます ※血流を良くする靴下で病院が用意します ・下着・義歯・時計等は全て外します ※オリエンテーション用紙を参照してください
栄養指導 服薬指導	* 前開きのパジャマ * T字帯(ICU入室の場合は不要です) ※T字帯は1階医療売店で販売しています * プラスチックのコップ ※陶器のコップは割れやすいのでお持ち帰り下さい	* バスタオル1枚 * ティッシュ1箱	ご家族の方へ ・手術室へ行く10分前にはお越し下さい <input type="checkbox"/> 手術中は家族控室でお待ち下さい <input type="checkbox"/> 手術中は個室でお待ち下さい ・貴重品の管理はご家族でお願いします

※この入院計画は現時点で予想されるものであり、症状に応じて変更になる場合があります

大阪医科大学附属病院 最終改訂日 平成25年3月1日

肺腫瘍手術を受けられる @PATIENTNAME 様の入院診療計画書 No.2

経過	手術当日(手術後) /	手術翌日 /	手術翌々日 / ~	退院日 /
達成目標	痛みや呼吸困難感などの苦痛が出現した際、医師や看護師に伝えることができる	肺合併症予防のための行動ができる	退院の予定を立てることができる	
処置・手術	<ul style="list-style-type: none"> 朝まで酸素マスクを装着します 胸に管が入っています 痛みがあれば痛み止めを使います 	<ul style="list-style-type: none"> 毎日傷口のチェック・ガーゼ交換があります 胸の管を抜く前日に管を止めるテストを行い、翌日レントゲンを撮り、空気漏れがなければ管を抜きます 管を抜いてから約1週間で抜糸します 		
点滴・内服	<ul style="list-style-type: none"> 翌朝まで点滴を持続的にを行います <input type="checkbox"/>背中に痛み止めのチューブが入っています 	<input type="checkbox"/> 食事が摂れれば持続点滴は終了です <input type="checkbox"/> 抗生剤の点滴が朝・夕にあります	<input type="checkbox"/> 抗凝固薬を中止している方は、 医師が指示した日より再開して下さい (/)	
検査		<ul style="list-style-type: none"> 適宜採血・レントゲンがあります 		
活動・安静度 リハビリ	<ul style="list-style-type: none"> ベッド上安静です 	<ul style="list-style-type: none"> 胸の管をつけたまま病棟内の歩行ができます 	<input type="checkbox"/> 胸の管を抜いた翌日より病院内の歩行ができます	<ul style="list-style-type: none"> 制限はありません
食事	<ul style="list-style-type: none"> 絶飲食です 	<input type="checkbox"/> 水分は7時より飲めます <input type="checkbox"/> 朝より食事開始です 	<ul style="list-style-type: none"> 制限はありません 	
清潔	<ul style="list-style-type: none"> 入浴できません 	<ul style="list-style-type: none"> 入浴できません 体拭き・洗髪ができます 	<ul style="list-style-type: none"> 管を抜いた翌日よりシャワー浴ができます 	<input type="checkbox"/> シャワー浴 <input type="checkbox"/> 入浴 
排泄	<ul style="list-style-type: none"> 尿を出すための管が入っています 便はベット上にて行います 	<input type="checkbox"/> 尿の管を抜きます ・トイレ <ul style="list-style-type: none"> 指示があるまでは蓄尿を続けて下さい 	<ul style="list-style-type: none"> トイレ 	
患者様及びご家族への説明 栄養指導 服薬指導	<ul style="list-style-type: none"> 痛みや呼吸困難感などの苦痛が出現した際はナースコールでお知らせ下さい <p><u>ご家族の方へ</u></p> <ul style="list-style-type: none"> 手術後医師より説明があります 手術後帰宅される際は看護師にお知らせ下さい 	<ul style="list-style-type: none"> ※栄養状況に基づき、栄養士が必要に応じて栄養管理の指導をさせていただきます ※薬剤師より薬剤管理の指導をいたします ※医師の判断により、低肺機能に対して呼吸リハビリを介入する場合がございます 	退院後の治療計画 <input type="checkbox"/> 次回受診日は 月 日 () 時 分 花岡医師です <ul style="list-style-type: none"> 退院後の療養上の問題点については、看護師より別紙にて説明します <input type="checkbox"/> 創部抜糸 (済 ・ 未)  <p>気になる事があれば、連絡して下さい</p> <p style="text-align: right;">TEL 072-683-1221</p>	

この入院計画は現時点で予想されるものであり、症状に応じて変更になる場合があります

大阪医科大学附属病院 最終改訂日 平成25年3月1日