







頰椎症性脊髄症の手術を受ける @PATIENTNAME様の入院診療計画書



説明日： 年 月 日

月日	／	／
経過	入院日(手術前日)	手術当日(手術前)
達成目標	手術・治療について理解でき、精神的に安定した状態で治療受けられる	手術を安全・安楽に受けられる
治療／処置	<p>○麻酔科医師による診察があります</p> 	<p>○午後からの手術の方は10時頃より点滴を開始します</p> <p>○(:)より手術予定です</p> <p>手術の約1時間前に手術室へ向います</p> <p>○家族の方は、手術室へ行く1時間前には病棟へ来て下さい</p>
内服薬	<p>○現在内服している薬は通常通り内服して下さい</p> <p>○21時に下剤の内服があります</p> <p>○薬剤管理の指導を致します</p>	<p>○麻酔科医師の指示の薬剤()のみ内服です</p> <p>※それ以外は内服しないで下さい</p> <p>※血糖降下剤は絶食時より中止する場合があります 看護師に確認してください</p>
検査	○必要時、採血・レントゲン撮影などを行うことがあります	
活動・安静度 リハビリ	○病院内の歩行ができます	○制限はありませんがなるべく病棟にいて下さい ※点滴開始後は、転倒に注意して下さい
食事	<p>○制限はありません</p> <p>○麻酔科の指示通りに飲食を制限させていただきます</p> 	<p>○朝より絶食です</p> <p>○水分は()時までです</p> <p>○アメやガムも食べられません </p>
栄養指導	有) 栄養状況に基づき、栄養士が必要に応じて栄養管理の指導をさせていただきます。 無) 現段階で栄養管理について栄養士が介入する予定はございません。	
清潔	○必ず入浴してください	○入浴できません
排泄	○トイレ	○トイレ
患者様、御家族への説明	<p>○手術について医師より説明があります</p> <p>※家族の方は、医師から説明を聞くまでお待ちください</p> <p>○看護師より手術の流れについて、必要物品についての説明</p>	<p>○手術へは、手術着に着替え、血栓予防の靴下を履きます</p> <p>○下着、義歯、指輪、時計、めがね、コンタクト、補聴器、ピアス、アクセサリ、化粧、マニキュアは全て取り除いてください</p> <p>○家族の方は手術中必ず病棟のロビーでお待ち下さい。貴重品の管理は、家族の方でお願いします</p>



頌椎症性脊髄症の手術を受ける @PATIENTNAME様の入院診療計画書

月日	／	／
経過	手術当日(手術後)	手術後1日目
達成目標	手術を安全・安楽に受けられる	安静の必要が理解でき安全・安楽に治療を受けられる 合併症が出現しない
治療／処置	<ul style="list-style-type: none"> ○点滴を持続的におこないます ○痛みの程度に合わせて鎮痛剤を使います 	<ul style="list-style-type: none"> ○朝・夜に抗生剤の点滴を行います ※点滴の終了まで針を留置させていただきます ○食事摂取できたら持続点滴終了 ○ベッドアップ30度まで可能 (横向きの時はベッドアップ不可)
内服薬	<ul style="list-style-type: none"> ○食事開始後に内服薬を再開します ※必ず看護師に確認してから内服してください ○痛み止めの内服を開始します 	
検査		○採血があります 
活動・安静度 リハビリ	<ul style="list-style-type: none"> ○指示があるまでベッド上安静です ※痛みに合わせて寝返りの介助を行います ○体の向き換えは看護師が行ないます 	○体の向きは看護師が行ないます (ナースコールにて知らせて下さい)
食事	<ul style="list-style-type: none"> ○午前中手術の方は夕食から開始です ○午後手術の方は絶食です ○水分は、医師の指示時間より開始です ※初回は看護師が見守りのもと飲水をしていただきます 	○水分を1500ml程度摂るようにして下さい (起床時～夕食の間)
清潔		<ul style="list-style-type: none"> ○看護師が体を拭きます ○月・木曜日 洗髪を行ないます
排泄	<ul style="list-style-type: none"> ○排尿は、管から自然に流れるようになっています ○排便は、ベッド上になります 	
患者様、御家族への説明	<ul style="list-style-type: none"> ○痛みや気分が悪いなど何かありましたらナースコールでお知らせ下さい ○手術後、医師より説明があります ○家族の方は、帰られる時看護師に声を掛けてください ○両足首、足趾をよく動かして下さい (1時間毎に10回ずつ) 	

頚椎症性脊髄症の手術を受ける @PATIENTNAME様の入院診療計画書

月日	/	/
経過	手術後14日目～	退院日
達成目標		合併症なく退院できる
治療/処置		
内服薬		○抗血栓薬などの手術前より中止してる薬がある方は、医師の指示された日より再開になるのでお知らせします
検査		
活動・安静度 リハビリ	○ORカラ一脱となります(医師に確認後)	
食事	○制限はありません	
清潔	○抜糸が終われば入浴できます。入浴方法の説明を行ないます 	
排泄	○排便時には、力を入れすぎないようにして下さい。頸部に負担がかかります。便が硬い時には、看護師に相談して下さい。	
退院後の治療計画		
<input type="checkbox"/> 次回受診日	月 日	曜日(:)
<input type="checkbox"/> 他科受診日	月 日	()先生外来 曜日(:)
<input type="checkbox"/> 他院	()	病院
<input type="checkbox"/> 次回入院日	月 日	曜日
退院後の療養上の問題点		
* お薬の飲み忘れがないように気をつけてください		
* 規則正しい生活を心掛けましょう		
* 退院後の傷の熱感、痛みが強くなった、風邪でもないのに熱があるなどの症状がありましたら病院へご連絡ください		
これはあくまで予定であり、状況によりましては変更することがありますのでご了承下さい。		

頚椎症性脊髄症の手術を受ける @PATIENTNAME様の入院診療計画書

月日	／	／
経過	手術後2, 3日目	手術後7日～
達成目標	治療の経過を確認し、理解できる 二次予防のため生活について理解できる	治療の経過を確認し、理解できる 二次予防のため生活について理解できる
治療／処置	<ul style="list-style-type: none"> ○ドレーン抜去、抜去後Rカラー装着し、歩行器または車椅子へ離床開始 ○傷の消毒 ○麻酔科医師による術後診察があります 	<ul style="list-style-type: none"> ○傷の状態をみて抜糸を行いません(2週間前後)
内服薬		
検査	○適宜レントゲンがあります	
活動・安静度 リハビリ	<ul style="list-style-type: none"> ○Rカラー装着時、外している時、自己にて体位変換を行えます。看護師が説明します ○Rカラーの装着脱を自己にて行えます 	
食事	<ul style="list-style-type: none"> ○制限はありません 	<ul style="list-style-type: none"> ○制限はありません
清潔		○抜糸を行なうまでは、 下半身シャワー浴となります
排泄	<ul style="list-style-type: none"> ○離床後、移動安定していたら尿管を抜きます。指示があるまで移動時は看護師を呼んで下さい 	
患者様、御家族への説明	<ul style="list-style-type: none"> ○Rカラー脱している際、頸の皮膚トラブルの有無を観察して下さい ○Rカラー装着し歩行する際は転倒にはご注意下さい 	