






人工股関節置換術を受ける@PATIENTNAME様の入院診療計画書

説明日： 年 月 日

月日	/ /	
経過	入院日(手術前日)	手術当日(手術前)
達成目標	手術・治療について理解でき、精神的に安定した状態で治療が受けられる	手術を安全・安楽に受けられる
治療/処置	<p>○麻酔科医師による診察があります</p> <p>○午前からの手術の方は夕方頃点滴の針を留置し、21時頃より点滴を開始します</p>	<p>○午後からの手術の方は10時頃より点滴を開始します</p> <p>○(:)より手術予定です</p> <p>手術の約1時間前に手術室へ向います</p> <p>○家族の方は、手術室へ行く1時間前には病棟へ来て下さい</p>
内服薬	<p>○現在内服している薬は通常通り内服して下さい</p> <p>○朝6時に下剤の内服があります</p> <p>○薬剤管理の指導を致します</p>	<p>○麻酔科医師の指示の薬剤()のみ内服です</p> <p>※それ以外は内服しないで下さい</p> <p>※血糖降下剤は絶食時より中止する場合があります 看護師に確認してください</p>
検査	○必要時、採血・レントゲン撮影などを行うことがあります	
活動・安静度 リハビリ	○制限はありませんができるだけ病棟にいて下さい ※点滴開始後は、転倒に注意して下さい	
食事	<p>○制限はありません</p> <p>○麻酔科の指示通りに飲食を制限させていただきます(別紙にて説明します)</p> <p>○午前からの手術の方は人は昼食後以後絶食です</p> <p>※アメやガムも食べられません</p>	<p>○絶食です</p> <p>○水分は()時までです</p> <p>※アメやガムも食べられません </p>
栄養指導	有) 栄養状況に基づき、栄養士が必要に応じて栄養管理の指導をさせていただきます。 無) 現段階で栄養管理について栄養士が介入する予定はございません。	
清潔	○必ず入浴して下さい 	○入浴できません
排泄	○午前からの手術の方は15時頃浣腸をします	○午後からの手術の方は10時頃浣腸をします
患者様、御家族への説明	<p>○手術について医師より説明があります</p> <p>※家族の方は、医師から説明を聞くまでお待ちください</p> <p>○看護師より手術の流れについての説明をおこないます</p> <p>○必要物品の準備をして下さい</p>	<p>○手術へは、手術着に着替えて行きます</p> <p>血栓予防の靴下を履きます</p> <p>○下着、義歯、指輪、時計、めがね、コンタクト補聴器、ピアス、アクセサリ、化粧品、マニキュアは全て取り除いて下さい</p> <p>○家族も方は手術中必ず病棟のロビーでお待ち下さい。貴重品の管理は家族の方でお願いします</p>


人工股関節置換術を受ける@PATIENTNAME様の入院診療計画書

月日	／	／
経過	手術当日(手術後)	手術翌日
達成目標	手術を安全・安楽に受けられる	安静の必要が理解でき安全・安楽に治療を受けられる 合併症が出現しない
治療／処置	<ul style="list-style-type: none"> ○点滴を持続的におこないます ○痛みの程度に合わせて鎮痛剤を使います 	<ul style="list-style-type: none"> ○朝・昼・夜に抗生剤の点滴を行います ※点滴の終了まで針を留置させていただきます ○腰に入っている痛み止めのチューブを抜きます ○夕方から血栓予防の注射を行います(朝・夕 5日間)
内服薬	<ul style="list-style-type: none"> ○食事開始後に内服薬を再開します ※必ず看護師に確認してから内服してください ○痛み止めの内服を開始します 	
検査		○採血があります
活動・安静度 リハビリ	<ul style="list-style-type: none"> ○指示があるまでベッド上安静です ※痛みに合わせて寝返りの介助を行います 	○リハビリが開始になります
食事	<ul style="list-style-type: none"> ○午前中手術の方は夕食から開始です ○午後手術の方は絶食です ○水分は、医師の指示時間より開始です ※初回は看護師が見守りのもと飲水をしていただきます 	○水分を1500ml程度摂るようにして下さい(起床時～夕食の間)
清潔		○看護師が体を拭きます
排泄	<ul style="list-style-type: none"> ○排尿は、管から自然に流れるようになっています ○排便は、ベッド上になります 	
患者様、御家族への説明	<ul style="list-style-type: none"> ○痛みや気分が悪いなど何かありましたらナースコールでお知らせ下さい ○手術後、医師より説明があります ○家族の方は、帰られる時看護師に声を掛けてください ○血栓予防のために足首をよく動かしましょう 	<ul style="list-style-type: none"> ○股は軽く開いた状態を保ってください(術後21日目まで) ○股を自力で開いたり閉じたりするような下肢の運動はできません(術後28～35日目まで)

人工股関節置換術を受ける@PATIENTNAME様の入院診療計画書

月日	／	／
経過	2～3日目	7日目
達成目標	治療の経過を確認し、理解できる 二次予防のため生活について理解できる	治療の経過を確認し、理解できる 二次予防のため生活について理解できる
治療／処置	○3日以内に傷口に入っている 排液チューブを抜去します	○抜糸(術後1～2週間前後) ○プレパANTS除去(抜糸後)
内服薬	○血栓予防のための内服薬を開始します (3日目)	
検査	○適宜、レントゲン撮影や下肢エコーの検査があります	
活動・安静度 リハビリ	○リハビリにて車椅子移動を開始します ○足の下の枕を2枚から1枚へ変更します (3日目)	○リハビリにて全荷重開始
食事	○制限はありません	○制限はありません
清潔	○洗髪は週2回(月・木曜)	○シャワー浴開始(月・水・金曜)
排泄	○車椅子で移動できれば状態に合わせて 尿管抜去を行います ○安全が確認できれば独自でトイレ移動可 (リハビリで許可が出ます)	○尿管をとった後はベッド上で便器での 排泄となります
患者さま、 御家族へ の説明	○股を開いたり閉じたりするような下肢の 運動は禁止(術後28日目まで) ○寝返りをする時は股にクッションを挟む (術後約2ヵ月) ○靴下はリハビリで訓練するまで看護師が 介助します	

人工股関節置換術を受ける@PATIENTNAME様の入院診療計画書

月日	/	/
経過	退院日	
達成目標	合併症なく退院できる	
治療/処置		
内服薬	○抗血栓薬などの手術前より中止してる薬がある方は、医師の指示された日より再開になるのでお知らせします	
検査		
活動・安静度 リハビリ	○リハビリで松葉杖歩行安定と判断すれば病棟内でも松葉杖歩行が可能です	
食事	○制限はありません	
排泄	○排便時には、力を入れすぎないようにして下さい。便が硬い時には、看護師に相談して下さい。	

退院後の治療計画

- 次回受診日 月 日 曜日 (:)
() 先生外来
- 他科受診日 月 日 曜日 (:)
- 他院 () 病院
- 次回入院日 月 日 曜日

退院後の療養上の問題点

- *お薬の飲み忘れが無いように気をつけてください
- *規則正しい生活を心掛けましょう
- *退院後の傷の熱感、痛みが強くなった、風邪でもないのに熱があるなどの症状がありましたら病院へご連絡ください

これはあくまで予定であり、状況によりましては変更することがありますのでご了承下さい。